

Raritäten im Rhododendronbeet

Impulse April 2018

Nicht von Pappe

... Grünes aus gutem Hause!



Häussermann
Stauden+Gehölze



Raritäten im Rhododendronbeet

Ein Rhododendronbeet anzulegen ist der Versuch den natürlichen Lebensraum von Rhododendron und ihren Begleitern nachzubilden.

In ihrer asiatischen oder nordamerikanischen Heimat wachsen sie je nach Art vor allem in lichten Laubwäldern oder auch an vollsonnigen Gebirgshängen. Die Gebirgsarten (z.B. yakushimanum) schützen sich vor Sonnenstrahlung und Wind häufig mit Belägen auf der Blattoberseite und filzartigen Härchen, Indument genannt, auf der Blattunterseite. Unwissende halten dies häufig für eine Pilzerkrankung, der Kenner schätzt den Zierwert.

Allen gemeinsam ist, dass sie einen gut durchlüfteten, humusreichen, gleichmäßig feuchten, aber nicht zu nassen kalkarmen Boden benötigen. Der pH-Wert liegt idealerweise zwischen 4,5 und 5,5. Um diesen nach dem Anlegen des Beetes zu erhalten, gießt man kalkfreies Regenwasser. Durch die Verwendung von kalkhaltigem Leitungswasser würde der pH-Wert im Beet steigen. Rhododendron brauchen den sauren Boden, da hier lebenswichtige Nährstoffe (z.B. Eisen) frei liegen, die in kalkhaltigem Boden fest gebunden sind.

Werden diese Ansprüche nicht erfüllt, ist das Ergebnis meist ein trauriger Anblick.

Somit sind die Wahl des passenden Standortes und eine gute Vorbereitung das A und O für das Gelingen. Bewundernde Blicke werden alle Mühen vergessen lassen!

Übrigens: Viele kompakte, schwachwachsende Sorten eignen sich gut für Gefäße auf Balkon oder Terrasse.



Inhaltsangabe:

Seite 3	Schattenspender
Seite 4+5	Besondere Rhododendron
Seite 6	Die Traubenheide / Weitere Rhododendronbegleiter
Seite 7+8	Begleitstauden
Seite 9	Farne / Gräser

Schattenspender

Um den anspruchsvollen Rhododendren einen hellen aber nicht zu sonnigen Standort bieten zu können, werden ein paar höhere Gehölze mit lockerem Wuchs im hinteren Beetbereich benötigt.

Wir haben für Sie hier eine kleine Auswahl an Schmuckstücken zusammengestellt.

	Botanischer Name	Deutscher Name	Qualität	Größe
	Acer palmatum 'Osakazuki'	Japanischer Fächer-Ahorn	C 15	80- 100
			Sol C 30	150- 175
	Breitbuschiger, aufrecht wachsender Strauch, 3-5m hoch und breit; kräftig grünes, gelapptes Blatt, im Herbst dunkelorange bis leuchtend karminrot gefärbt; für Einzelstellung			
	Acer palmatum 'Sangokaku'	Rotholziger Fächer-Ahorn	C 15	125- 150
Aufrecht wachsender Strauch, 4-6m hoch, junge Triebe korallenrot, im Winter zierend; Laub im Austrieb hell orangerot, später hellgrün, Herbstfärbung orangerot				
	Cornus florida 'Galaxy'	Amerikanischer Blumen-Hartriegel	C 15	100- 125
			Sol C 50	200- 250
	Äußerst gesunder und starkwachsender Strauch, 4-6 m hoch und 3- 5m breit; im Mai / Juni zahlreiche große, schalenförmige weiße Blüten; im Herbst färbt sich das Laub rot-orange; kein Fruchtansatz			
	Cornus kousa chinensis 'Milky Way'	Chinesischer Blumen-Hartriegel	C 15	125- 150
			Sol C 65	250- 300
Großer Strauch mit etagenartig angeordneten Zweigen, 5-7m hoch; im Mai/Juni reinweiße Blüten; leuchtend rote Herbstfärbung; im August runde, himbeerartige rote Früchte				
	Cornus kousa 'Satomi' -R-	Japanischer Blumen-Hartriegel	C 7,5	100- 125
	Großer Strauch mit etagenartigem Wuchs, bis 6m hoch; im Herbst färbt sich das Laub rot; im Juni / Juli große, schalenförmige rosa Blüten; im August himbeerartige, dunkelrosa Früchte			
	Magnolia x cult. 'Black Tulip'	Magnolie	C 20	175- 200
	schmal aufrecht wachsender Großstrauch, bis 6 m hoch; im März / April vor dem Laubaustrieb entwickeln sich aus einer fast schwarzen Blütenknospe, rein dunkel weinrote tulpenähnliche Blüten; tolle Sorte auch für kleinere Gärten			
	Magnolia x soulangiana 'Heaven Scent'	Tulpen-Magnolie	C 15	125- 150
			Sol C 30	175- 200
Breit aufrecht wachsender Strauch, 3-5m hoch; im Mai zahlreiche duftende, große, trichterförmige Blüten, an der Basis rosa nach oben hin weiß werdend; für Einzelstellung an geschütztem Standort				
	Styrax japonicum	Japanischer Storaxbaum	Sol C 30	175- 200
	Baumartiger Strauch, 3-6m hoch; sommergrünes, verhältnismäßig kleines und rundlich elliptisches Laub; im Juni - Juli duftende weiße, wachsartige Glockenblüten; Standort: sonnig; Solitärpflanze; gut winterhart			

Acer palmatum 'Sangokaku' rotes Holz und hellgrünes Laub

rosa Hochblätter umrahmen die eigentliche Blüte von Cornus kousa 'Satomi' -R-, unten links die Frucht

bezaubernde Blüte der Magnolia x cult. 'Black Tulip'



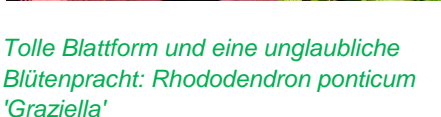
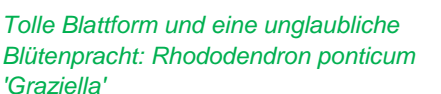
Besondere Rhododendron

Rhododendron besitzen ein feines, empfindliches Wurzelwerk und sind ausgesprochene Flachwurzler. Daher gilt bei der Pflanzung zu berücksichtigen, dass der Ballen erhöht eingepflanzt und maximal 3 cm mit Rhododendronerde bedeckt wird. Dies gewährleistet die Belüftung der Wurzeln. Um die empfindlichen Wurzelspitzen nicht zu versalzen, soll bei der Pflanzung kein Dünger verwendet werden. Später empfehlen Experten umhüllte Langzeitdünger, die ihren Inhalt langsam abgeben.

Rhododendron mögen einen feuchten Boden, vertragen aber überhaupt keine Staunässe.

Für den Ansatz von Blütenknospen gibt man im Frühjahr zusätzliche Hornspäne auf das Beet. Das Ausbrechen abgeblühter Blütenstände fördert ebenso die Bildung von Blütenknospen wie den Neuaustrieb.

Beim Pflanzen beachten Sie bitte die Lichtbedürfnisse der Rhododendronart und positionieren sie entsprechend im Beet.

Blattschmuck	Botanischer Name	Deutscher Name	Qualität	Größe
 <p><i>Am Naturstandort dient die Befilzung der Oberseite von jungen Blättern als Sonnenschutz, hier zu sehen an Rhododendron bureavii 'Hydon Velvet'. Befilzte Blattunterseiten schützen vor Austrocknung bei Wind</i></p>	Rhododendron bureavii 'Hydon Velvet'	Rhododendron - Laubschöne	C 20	60- 70
	Blüte: rosigweiß, Ende April - Mitte Mai; sehr schönes glänzend dunkelgrünes Laub, unterseits rotbraun, im Austrieb wollig hellbraun behaart , Standort: sonnig bis halbschattig			
	Rhododendron makinoi 'Makiyak'	Rhododendron	C 3	25- 30
Blüten: hellrosa, Mitte Mai - Anfang Juni; Blätter: sehr schmal, stark gewölbt, unterseits dichte, cremfarbige, samtartige Behaarung, junger Blattaustrieb silbrigweiß behaart ; Wuchs: kompakt, gedungen, 60 cm breit und 90 cm hoch Standort: Sonne - Halbschatten				
 <p><i>Tolle Blattform und eine unglaubliche Blütenpracht: Rhododendron ponticum 'Graziella'</i></p>	Rhododendron pachys. 'Silbervelours'	Rhododendron	C 5	30- 40
	Blüte: zartrosa-weiß mit gelbgrüner Zeichnung, Mitte April - Anfang Mai; Wuchs 70 cm hoch und 110 cm breit, Blätter: im Austrieb samtartig silbrig bereift, unterseits mit dichtem zimtbraunen Haarfilz ; Standort Sonne bis Halbschatten			
	Rhododendron ponticum 'Graziella'	Pontische Alpenrose	C 20	60- 70
Blüten purpurrosa; Blütezeit: Mitte Mai - Anfang Juni, Wuchs: breitrund, 100 cm hoch und 130 cm breit, Blätter: sehr schmal, lanzettlich; dekorative Blattschmuckpflanze für sonnigen bis halbschattigen Standort				
	Rhododendron yak.'Debbie Dane'	Yakushima-Rhododendron	C 5	30- 40
	Blütenfarbe: lachsrosarot; Blütezeit: Mitte Mai - Anfang Juni, Wuchs: niedrig, breitkompakt; Blätter: weißwollig behaart, unterseits cremebraun, besonders zierend , Standort: sonnig bis absonnig			
	Rhododendron yak.'Koichiro Wada'	Yakushima-Rhododendron	C 5	30- 40
Flachrunder Strauch, 10jährig 0,45m hoch und 0,9m breit; Mitte Mai - Anfang Juni reinweiße Blüten, im Aufblühen zartrosa; schöner silbrigweißer Blattaustrieb ; Standort: sonnig bis absonnig				
	Rhododendron smirnowii 'Millenium' -neu im Sortiment-	Smirnows Rhododendron	C 20	60- 70
	Blütenfarbe: zartrosa Mitte Mai - 1. Woche im Juni Blätter: im Austrieb attraktiv silbrigweiß samtig überzogen , später dunkelgrün, Standort: Sonne - Halbschatten			

Raritäten im Rhododendronbeet

Impulse April 2018

Duft	Botanischer Name	Deutscher Name	Qualität	Größe
 <p>nicht nur der Blattduft macht <i>Rhododendron traillianum</i> zu einer Besonderheit, auch der Neuaustrieb ist äußerst attraktiv</p>	Rhododendron traillianum	Rhododendron - Laubschöne	C 12	50- 60
	Blüten reinweiß mit rötlicher Zeichnung, früh, von April- Mai; sehr schöne mattgrün glänzende spitzblättrige Belaubung, unterseits mit ganzjährigem, zimtbraunem Indument, im Austrieb weißlich bis grauweiß befilzt; Besonderheit sind die an warmen Tagen leicht süßlich duftenden Blätter , Standort: absonnig			
 <p>Hübsche gefüllte Blüten, der seltenen Sorte <i>Rhododendron</i> obt. 'Schneeperle' - R-</p>	Rhododendron viscosum 'Juniduft'	Sommergrüne Duft-Azalee	C 10	80- 100
	Blüte: trichterförmig, von zartrosa bis rosaweiß, mit goldgelber Zeichnung, süßlich duftend , Blütezeit: Ende Mai - Mitte Juni, Wuchs: breitkompakt, nach 10 Jahren 120x 130 cm, Standort: sonnig bis halbschattig			
Blütenschmuck	Botanischer Name	Deutscher Name	Qualität	Größe
 <p>tolles Farbspiel der <i>Rhododendron</i> x cult. 'Hachmann's Charmant'-R-</p>	Rhododendron dauricum 'Praecox'	Rhododendron	C 7,5	40- 50
	Blütenfarbe: helllilarosa; Blütezeit: Ende März - Anfang April, frühblühende Sorte , Wuchsform: locker, aufrecht, Standort: sonnig bis absonnig			
	Rhododendron ludlowii 'Wren'	Rhododendron	C 3	25- 30
	Blütenfarbe: auffallend leuchtendes Hellgelb , Blütezeit: Anfang - Mitte Mai, Wuchs: niedrig, breitrund, Standort: sonnig bis halbschattig			
	Rhododendron luteum 'Raimunde'	Sommergrüne Azalee	C 30	100- 120
	Blütenfarbe: rosa, dunkelrosa marmoriert mit gelborangenem Fleck , bei warmer Witterung verströmen die Blüten einen mittelstarken, süßlichen Duft, Blütezeit: Anfang - Mitte Juni, Wuchs: kompakt, aufrecht; das Laub färbt sich im Herbst attraktiv orangerötlich , Standort: sonnig bis halbschattig			
	Rhododendron obt. 'Schneeperle' -R-	Japanische Azalee	C 5	40- 50
	Blüten: reinweiß, gefüllt , Blütezeit: Mitte Mai - Anfang Juni, Wuchs: dicht, kompakt, 50x 50 cm, Standort: absonnig bis halbschattig			
	Rhododendron smirnowii 'Weinlese'	Smirnows Rhododendron	C 30	70- 80
	Große purpurrote Blüten , die sich je nach Witterung ab Mitte August bis weit in den September hinein unregelmäßig öffnen, eine wirkliche Besonderheit !!! Das Laub ist fest und dunkelgrün, Standort sonnig bis halbschattig			
	Rhododendron x cult. 'Brasilia'	Großblumiger Rhododendron	C 30	70- 80
	Blütenfarbe: orange-rosa-gelblich, tolles Farbspiel ; Blütezeit: Mitte - Ende Mai, Wuchs: kompakt, halbaufrecht, Standort: absonnig bis halbschattig			
	Rhododendron x cult. 'Hachmann's Charmant' -R-	Großblumiger Rhododendron	C 12	50- 60
	Blütenfarbe: Grundfarbe reinweiß, Saum hellrot mit effektvollem roten Fleck ; Blütezeit: Ende Mai - Mitte Juni, Wuchs: breitaufrecht, Standort: absonnig bis halbschattig			
	Rhododendron x cult. 'Olin O.Dobbs' III	Großblumiger Rhododendron	C 90	90- 100
	Blüte: dunkelweinrot , Ende Mai - Mitte Juni Wuchs: breitaufrecht, 160x 180 cm, Standort: absonnig bis halbschattig			

Die Traubenheide

Kennen Sie diesen schönen Rhododendronbegleiter, der mit besonderen Blattformen und -farben seine Aufmerksamkeit auf sich lenkt. Übrigens ist die Traubenheide auch eine tolle Pflanze für Gefäße.

Hier stellen wir Ihnen unsere vorrätigen Sorten vor.

	Botanischer Name	Deutscher Name	Qualität	Größe
	Leucothoe axillaris 'Curly Red' -R-	Achsenblütige Traubenheide	C 5	30- 40
	Niedriger Kleinstrauch, ca. 60 cm hoch; Blätter gedreht mit dunkelpurpuroter Winterfärbung, immergrün			
	Leucothoe axillaris 'Scarletta' -R-	Achsenblütige Traubenheide	C 2	20- 25
	Wuchs: Sehr flachkompakter, 30x 80 cm Belaubung im Herbst und Winter tief burgunderrot, im Frühjahr scharlachrot			
	Leucothoe fontanesia 'Rainbow'	Gebogene Traubenheide	C 5	40- 60
Buntblättrige Seltenheit. Blätter etwas rosafarben marmoriert, weiß gepunktet, teils kupfrig getönt				
	Leucothoe keiskei 'Royal Ruby'	Zwerg-Traubenheide	C 3	30- 40
	Kleiner immergrüner Strauch mit überhängenden Zweigen, nach 10 Jahren etwa 60 cm hoch, im Alter bis zu 100 cm hoch; das dunkelgrüne Laub, verfärbt sich im Winter weinrot; im Mai/Juni zahlreiche weiße, traubenartige Blüten; bevorzugt einen halbschattigen bis schattigen Standort			

Leucothoe fontanesia 'Rainbow' in voller Pracht mit Blüte, Neuaustrieb und panaschiertem Laub




Weitere Rhododendron-Begleiter

	Botanischer Name	Deutscher Name	Qualität	Größe
	Cornus canadensis	Teppich-Hartriegel	P 1	15- 20
	Flach wachsender Bodendecker, 10-20 cm hoch; von Mai bis Juli unscheinbare Blüten, aber auffällige weiße Hochblätter; grünes, sommergrünes Laub, im Herbst scharlachrot bis dunkelpurpur Standort: unter Gehölzen halbschattig			
	Mahonia eurybr. 'Soft Caress' -R- - neu im Sortiment -	Schmuck-Mahonie	C 3	30- 40
	Schwachwachsender Strauch ca. 0,6- 1m hoch; Blätter palmwedelartig gefiedert mit schmalen Einzelblättchen, stachellos und wintergrün; Blüten in gelben, aufrecht stehend Trauben am Ende der Triebe von August bis Oktober; für sonnigen bis halbschattigen Standort			
	Vaccinium corymb.'Goldtraube'	Kulturheidelbeere	C 3	40- 60
Strauch, Wuchs stark, aufrecht, ca. 1,5m hoch; Frucht groß, bereift, hell- bis mittelblau, fest, aromatisch, Reife spät (August / September), sehr gute Erträge				
	Vaccinium corymb.'Reka' -R-	Kulturheidelbeere		
	Stark und buschig wachsende Sorte, 1,7m hoch; Blüte: Mai / Juni; mittelgroße dunkelblaue Früchte hoher Ertrag, früh reifend (Juli / August) lange Erntezeit			

mit ihrem filigranen Laub zieht die Neuheit Mahonia eurybr. 'Soft Caress' die Blicke auf sich

Begleit-Stauden

Um auch außerhalb der Rhododendronblüte Farbe ins Beet zu bekommen eignen sich verschiedene Stauden als Begleitpflanzung. Einige haben wir hier für Sie zusammengestellt.

	Botanischer / Deutscher Name	Sortenbeschreibung
	Anemone japonica 'Honorine Jobert' (Herbst-Anemone)	Blüte: weiß, einfach, 60 - 80 cm, Aug. - Okt. Blätter: tief-grün, 20 - 30 cm, sommergrün Standort: Gehölzrand halbschattig, frischer Boden
	Anemone japonica 'Königin Charlotte' (Herbst-Anemone)	Blüte: hell-violettrosa, halbgefüllt, 80 cm, Sept. -Nov. Blätter: tief-grün, 30 - 50 cm, sommergrün Standort: Gehölzrand halbschattig, frischer Boden
	Anemone japonica 'Prinz Heinrich' (Herbst-Anemone)	Blüte: purpurrot, halbgefüllt, 50 - 60 cm, Aug. - Okt. Blätter: tief-grün, sommergrün Standort: Gehölzrand halbschattig, frischer Boden
	Anemone japonica 'Whirlwind' (Herbst-Anemone)	Blüte: weiß, halbgefüllt, 50 - 60 cm, Aug. - Okt. Blätter: tief-grün, 20 - 30 cm, sommergrün Standort: Gehölzrand halbschattig, frischer Boden
<i>Anemone japonica 'Honorine Jobert'</i>	Aruncus aethusifolius (Zwerg-Geißbart)	Blüte: weiß, einfach, unscheinbar, 30 cm, Mai - Juni Blätter: tief-grün, 20 cm, sommergrün Standort: Steingarten absonnig, frischer Boden
	Astilbe japonica 'Ellie' (Frühe Prachtspiere) - neu im Sortiment -	Blüte: reinweiß, später grünlich, 55 cm, Juni - Juli Blätter: grün, sommergrün Standort: Beet halbschattig, frischer Boden
	Dicentra spectabilis 'Valentine' -R- (Tränendes Herz) - neu im Sortiment -	Blüte: kirschrot, weiß, herzförmig, 80 cm, Mai - Juni Blätter: rötlichgrün, 60 cm, sommergrün Standort: Gehölzrand sonnig - absonnig frischer Boden
<i>Dicentra spectabilis 'Valentine' -R-</i>	Dicentra formosa (Zwergige Herzblume)	Blüte: rosa, 25 cm, Mai - Sept Blatt: blaugrau, feinfiedrig Standort: Gehölzrand sonnig - absonnig frischer, humoser Boden
	Epimedium stellutatum 'Wudang Star' (Elfenblume)	Blüte: weiß mit gelbem Sporn, 30 - 40 cm, April - Mai Blätter: grün, bronze Austrieb im Frühling, 20 cm, immergrün Standort: unter Gehölzen halbschattig Boden frisch - feucht
	Epimedium x rubrum 'Galadriel' (Garten-Elfenblume)	Blüte: rubinrot, 25 - 35 cm, April - Mai, sehr wüchsig Blätter: grün, rotbraun, 20 - 30 cm, sommergrün Standort: unter Gehölzen halbschattig frischer Boden
	Epimedium x warleyense 'Warley' (Warley-Elfenblume)	Blüte: orange, einfach, 30 - 40 cm, April - Mai Blätter: grün, 20 - 30 cm, wintergrün Standort: unter Gehölzen halbschattig frischer Boden
	Erythronium tuolumn. 'Pagode' (Hundszahn)	Blüte: hell-gelb, einfach, 25 cm, April - Mai Blätter: grün Standort: Gehölzrand halbschattig, frischer Boden
<i>Erythronium tuolumn. 'Pagode'</i>		

Begleit-Stauden (Fortsetzung)


	Botanischer / Deutscher Name	Sortenbeschreibung
	Gentiana sino-ornata (Chinesischer Herbst-Enzian)	Blüte: tief-blau, einfach, 10 - 15 cm, Sept. - Okt. Blätter: grün, sommergrün Standort: Steingarten absonnig, Boden frisch - feucht
	Gillenia trifoliata (Dreiblattspiere)	Blüte: weiß, einfach, 60 - 80 cm, Juni - Juli Blätter: tief-grün, sommergrün Standort: Gehölzrand sonnig - absonnig frischer Boden
	Heuchera micr. 'Fire Alarm' -R- (Kleinblütiges Silberglöckchen) - neu im Sortiment -	Blüte: cremeweiß, 40 cm, Juni - Juli Blätter: leuchtend feuer-orange, wintergrün Standort: Gehölzrand halbschattig, frischer Boden
	Heuchera micrantha 'Mint Marquess' -R- (Kleinblütiges Silberglöckchen) - neu im Sortiment -	Blüte: lachrosa Blatt: silbriggrün, später mit lachsroter Aderung kompakter Wuchs Standort: Gehölzrand/Beet sonnig - halbschattig frischer Boden
	Heuchera villosa 'Zipper' -R- (Purpurglöckchen) - neu im Sortiment -	Blüte: cremeweiß, Juli - August Blatt: Oberseite orangerot, Unterseite magenta, stark gekräuselter Rand, 20 cm Standort: Gehölzrand halbschattig, frischer Boden
	Hosta plantaginea 'Aphrodite' (Duftende Lilien-Funkie) - neu im Sortiment -	Blüte: weiß, gefüllt , 50 - 60 cm, Aug. - Sept. Blätter: hell-grün, 30 - 50 cm, sommergrün Standort: Gehölzrand sonnig, frischer Boden
	Kirengeshoma palmata (Japanische Wachsglocke)	Blüte: zart-gelb, einfach, 60 - 120 cm, Sept. - Okt. Blätter: grün, sommergrün Standort: Gehölzrand sonnig - halbschattig frischer Boden
	Ophiopogon japonicus 'Silver Mist' (Weißbunter Schlangenbart) - neu im Sortiment -	Blüte: weiß, einfach, 5 - 10 cm, Juli - Aug. Blätter: weiß-grün gestreift, 5 - 10 cm, immergrün Standort: unter Gehölzen halbschattig Boden trocken - frisch
	Primula vialii (Orchideen-Primel)	Blüte: purpur, violett, einfach, 40 - 60 cm, Juni - Juli Blätter: grün, 20 - 30 cm, sommergrün Standort: Gehölzrand halbschattig Boden frisch - feucht
	Thalictrum aquilegifolium 'Purpureum' (Akeleiblättrige Wiesenraute) - neu im Sortiment -	Blüte: purpurrosa, 80 - 100 cm, Mai - Juli Blätter: tief-grün, sommergrün Standort: Freifläche sonnig - absonnig Boden frisch - feucht

Gillenia trifoliata

Primula vialii



Ophiopogon japonicus 'Silver Mist'

Farne

	Botanischer / Deutscher Name	Sortenbeschreibung
	Athyrium niponicum 'Metallicum' (Japanischer Regenbogenfarn)	Blätter: braun, weiß (silbrig) gefleckt, 40 - 60 cm, sommergrün Standort: unter Gehölzen halbschattig frischer Boden
	Dryopteris erythrosora (Rotschleierfarn)	Blätter: dunkel-grün, 50 - 75 cm, wintergrün Standort: unter Gehölzen halbschattig frischer Boden
	Matteuccia struthiopteris (Europäischer Straußenfarn)	Blätter: oliv, 80 - 100 cm, sommergrün Standort: unter Gehölzen halbschattig - schattig Boden frisch - feucht
	Osmunda regalis (Königsfarn)	Blätter: hell-grün, 80 - 150 cm, sommergrün Standort: unter Gehölzen halbschattig Boden feucht
	Polystichum setif. 'Prolif.Herrenhausen' (Großer Filigranfarn)	Blätter: tief-grün, 40 - 50 cm, wintergrün Standort: unter Gehölzen halbschattig frischer Boden

Athyrium niponicum 'Metallicum'

Gräser

	Botanischer / Deutscher Name	Sortenbeschreibung
	Carex morrowii 'Hazy Green' (Japanische Segge) - neu im Sortiment -	Blüte: braun, gelb, unscheinbar, 40 cm, März - Mai Blätter: leuchtend grün, 30 cm, wintergrün Standort: unter Gehölzen halbschattig frischer Boden
	Carex oshimensis 'Evergold' (Grün-Goldene Japan-Segge)	Blüte: gelblich, unscheinbar, 30 cm, April - Mai Blätter: gelb, grün, 20 cm, wintergrün Standort: unter Gehölzen halbschattig frischer Boden
	Hakonechloa macra 'Aureola' (Japangras, Japanisches Berggras)	Blüte: braun, grünlich, 25 - 40 cm, Aug. - Okt. Blätter: gelb-grün gestreift, sommergrün Standort: Gehölzrand halbschattig Boden frisch - feucht
	Luzula sylvatica (Wald-Marbel)	Blüte: bräunlich, unscheinbar, 50 cm, April - Mai Blätter: dunkel-grün, 20 cm, wintergrün Standort: unter Gehölzen halbschattig frischer Boden
	Molinia arundinacea 'Fontäne' (Hohes Pfeifengras)	Blüte: gelblichbraun, unscheinbar, 180cm, Aug-Sept. Blätter: grün, 60 cm, sommergrün Standort: Freifläche sonnig - absonnig feuchter Boden
	Sesleria heufleriana (Grünes Kopfgas)	Blüte: schwärzlich, unscheinbar, 50-70cm, Apr.-Juni Blätter: graugrün, 30 - 50 cm, wintergrün Standort: Gehölzrand sonnig - absonnig frischer Boden

Sesleria heufleriana